



Perfil de las Empresas Manufactureras de Exportación



Octubre 2021

Objetivo



Ofrecer información referente a las características de las empresas que realizan exportaciones e importaciones manufactureras, contribuyendo así al análisis de los efectos del comercio internacional de mercancías en la producción y el empleo de nuestro país.

Fuentes de información



01

Balanza Comercial de Mercancías de México

02

Registro Estadístico de Negocios de México

03

Censos Económicos

04

Encuestas Económicas Nacionales y Estadística del Programa IMMEX

Aspectos conceptuales



Unidad de Observación

Empresas manufactureras: uniestablecimiento o multiestablecimiento

Cobertura Conceptual

**Número de empresas
Valor de las exportaciones e importaciones**

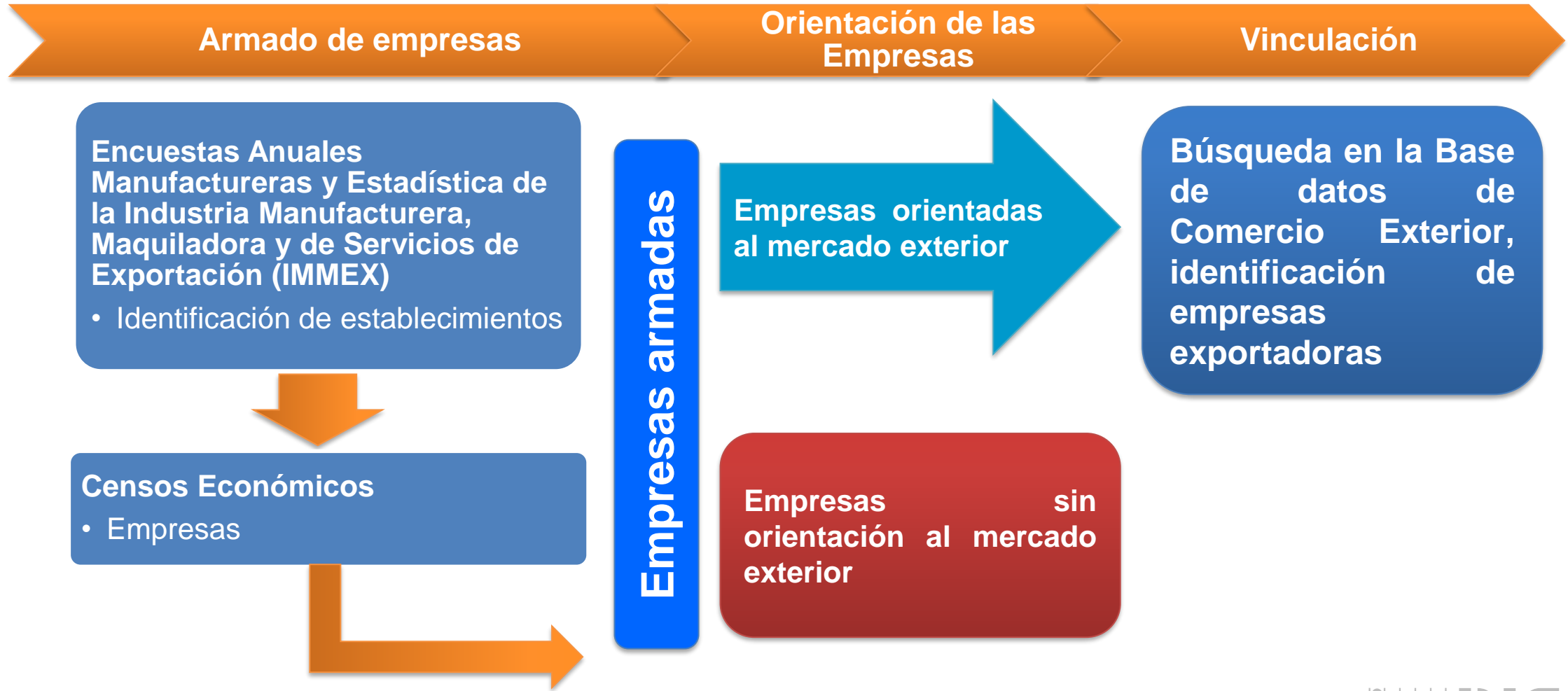
Cobertura Geográfica

Nacional

Clasificación

Sistema de Clasificación Industrial de América del Norte (SCIAN)

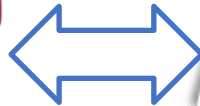
Metodología anterior




Metodología actual




SHCP
SECRETARÍA DE HACIENDA



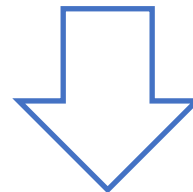
Base de datos de registros de comercio exterior



Censos económicos



Encuestas Económicas Nacionales



Características de las empresas que realizan comercio exterior



Definición de la CLEE



La *Norma Técnica para la Incorporación y Actualización de Información al Registro Estadístico de Negocios de México (RENEM)*, define a la **Clave Estadística Empresarial (CLEE)** como **la llave única de identificación estadística, asignada exclusivamente por el INEGI a cada uno de los establecimientos y empresas contenidos en el RENEM**, que sirve para identificarlos y vincular a los establecimientos de una misma empresa. Es de uso obligatorio en los registros administrativos de unidades económicas.

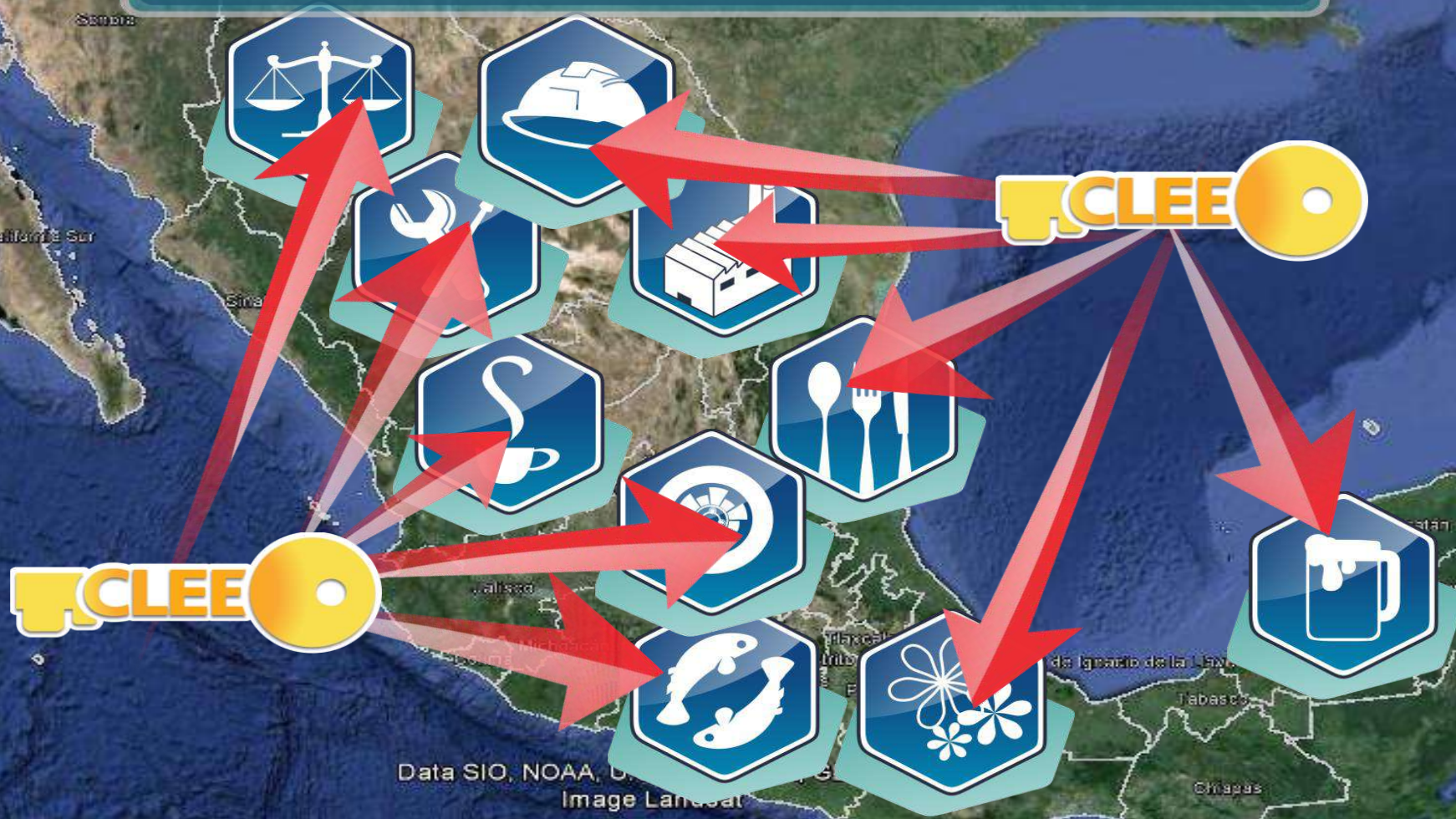
Objetivo

Facilitar el intercambio de información mediante la vinculación de las bases de datos de los registros administrativos de las diversas Unidades del Estado, con la base de datos del Directorio Estadístico Nacional de Unidades Económicas (DENUE), como cara pública del RENEM, haciendo eficiente el proceso de actualización.



Utilidad

Identifica a cada unidad económica del país registrada en el RENEM-DENUE



Imágenes del territorio

Utilidad

Permite el control y seguimiento de los movimientos en algunas variables que sirven para la información de la demografía de negocios

Cambios y Fusiones



Altas

Bajas



Resguardo de la información de las unidades económicas en el RENEM-DENUE

Cada año se obtiene una especie de *fotografía instantánea* del RENEM, y por tanto del DENUE, la cual contiene información de los establecimientos activos e inactivos del RENEM, es decir, información vigente e histórica.

La *instantánea* se resguarda siguiendo la normatividad institucional de Seguridad de la Información.



Conformación de empresas

Agrupación de establecimientos que comparten la misma razón social, garantizando lo siguiente:

- Una CLEE empresarial (número que distingue a una empresa de otra)
- Una razón social única para una CLEE empresarial
- Sólo un establecimiento matriz por empresa
- Uno o más establecimientos sucursales por empresa
- Uno o más establecimientos productores (matriz o sucursal) por empresa

Homologación de unidades estadísticas

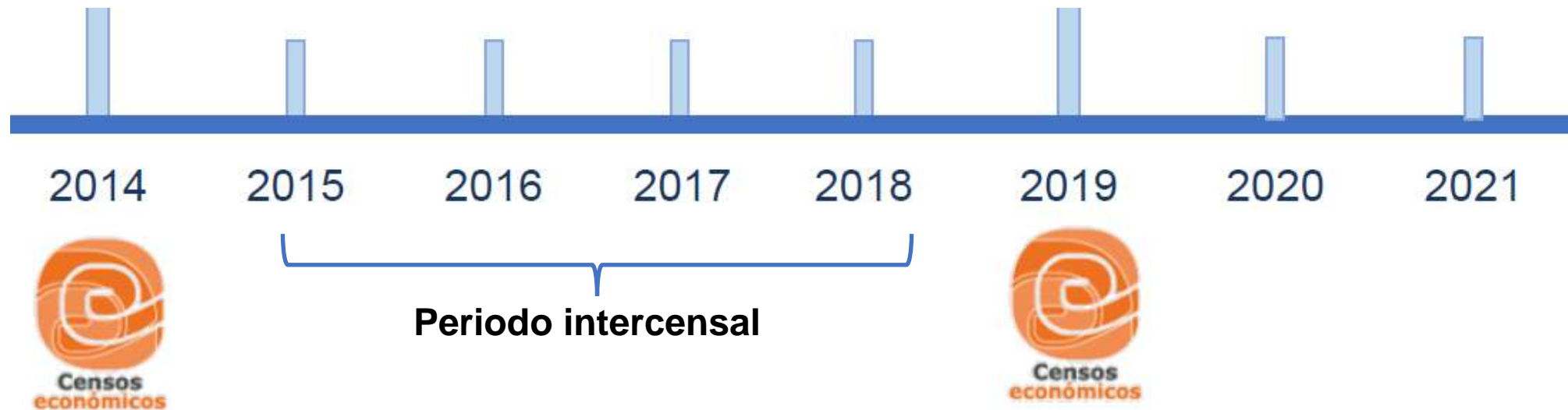


Procesamiento de información



Información para años censales:

- Agrupación de información de producción, personal ocupado, ingresos de la información de los Censos Económicos
- Agregación de las exportaciones e importaciones a nivel de empresa de los registros de comercio exterior



Procesamiento de información



Información para años del periodo intercensal:

- Implementación de las actualizaciones del directorio de acuerdo al RENEM
- Obtención del valor de la producción de establecimientos que realizan actividades manufactureras y de servicios de transformación de materias primas propiedad de terceros, a través de las encuestas mensuales y anuales y programas estadísticos industriales
- Estimación de la producción y personal ocupado de empresas y establecimientos que no son captados por las encuestas, por medio de la participación obtenida con la información de los Censos Económicos
- Agregación de las exportaciones e importaciones a nivel de empresa de los registros de comercio exterior

Procesamiento de información



Integración de información:

- Unión en una base de datos la información del personal ocupado, producción, ingresos, exportaciones e importaciones por empresa

Identificación de empresas orientadas al exterior:

- Se identifican empresas que reportan ventas al extranjero, compra de materias primas provenientes del mercado extranjero, ingresos por maquila, submaquila o remanufactura del mercado extranjero o si cuentan con programa IMMEX

Procesamiento de información



Clasificación de empresas:

- Sistema de Clasificación Industrial de América del Norte
- Importadoras o exportadoras
- Catálogo de estratos del tamaño de la empresa por personal ocupado
- Catálogo de estratos del monto de importaciones y exportaciones
- Catálogo de zonas geográficas y países seleccionados

Catálogo de estratos del tamaño de la empresa por personal ocupado

Tamaño	Número de personas ocupadas
Micro	De 1 a 10
Pequeñas	De 11 a 50
Medianas	De 51 a 250
Grandes	De 251 a 500
Macro empresas	Más de 500

Validación de la información



Microvalidación

- La información a nivel empresa es verificada de acuerdo con las tendencias y variaciones considerando la condición operativa de las mismas con base en las diversas fuentes utilizadas.

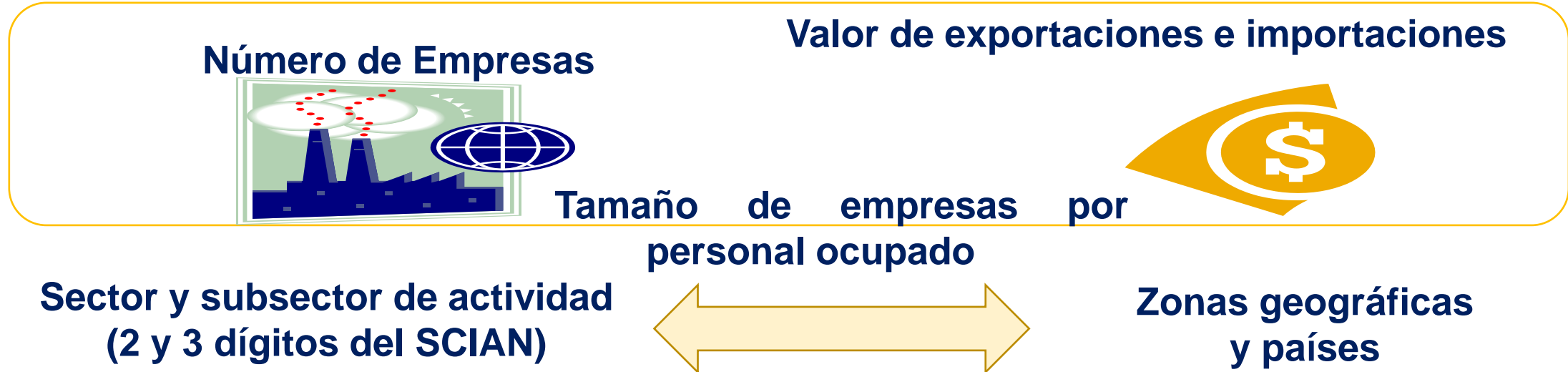
Macrovalidación

- Se analizan los resultados obtenidos a nivel de subsector de actividad económica, tanto tendencias, niveles, cobertura y comparación de los resultados de las fuentes estadísticas

Información disponible

- Proporciona estadísticas sobre las características de las empresas manufactureras que participan en los flujos comerciales internacionales de nuestro país
- Contribuye al análisis que se manifiesta en la fragmentación de los procesos de producción de bienes y servicios en los que participan diversas empresas ubicadas en todo el mundo
- Se contribuye con investigaciones sobre encadenamientos globales y cálculos del comercio exterior en términos del valor agregado

2007-2020P/

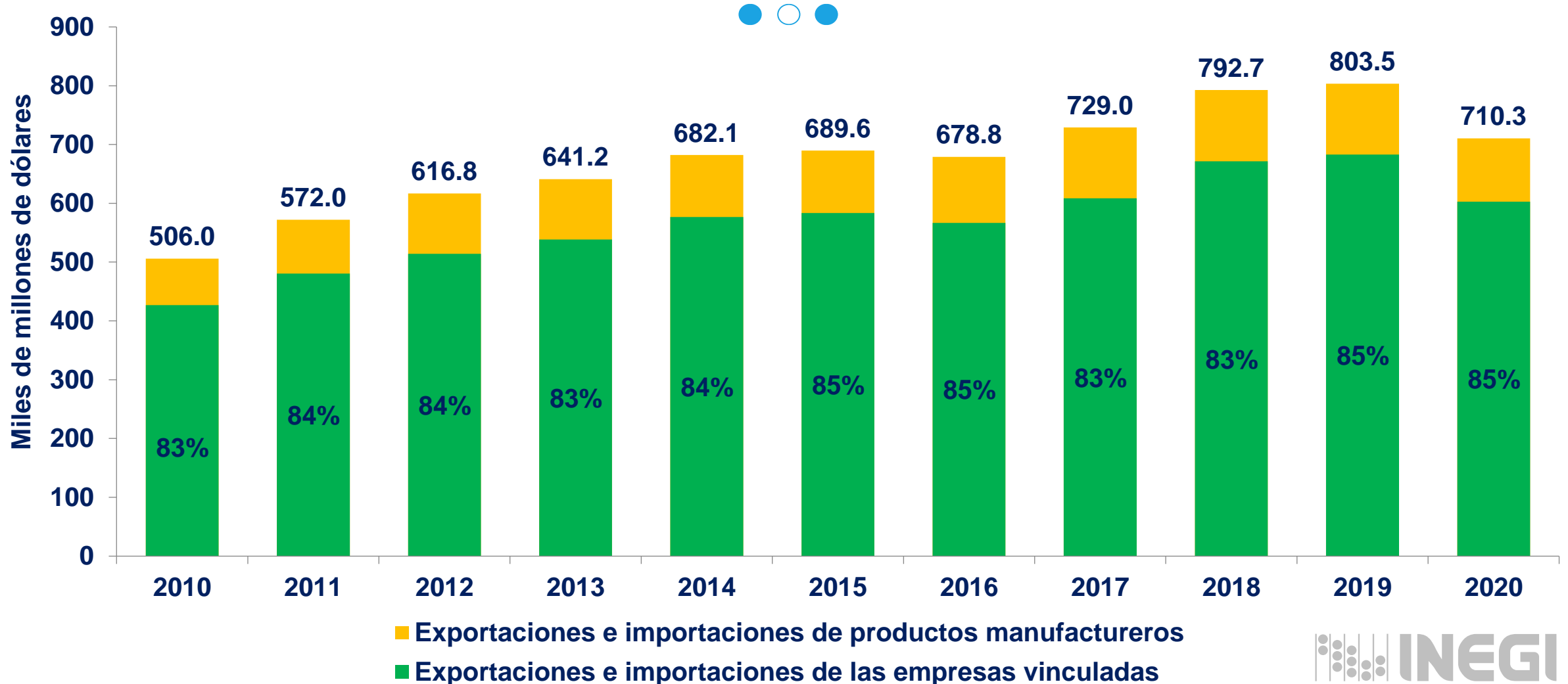


<https://www.inegi.org.mx/sistemas/bie/?idserPadre=110004570030>
<https://www.inegi.org.mx/temas/empresasman/>

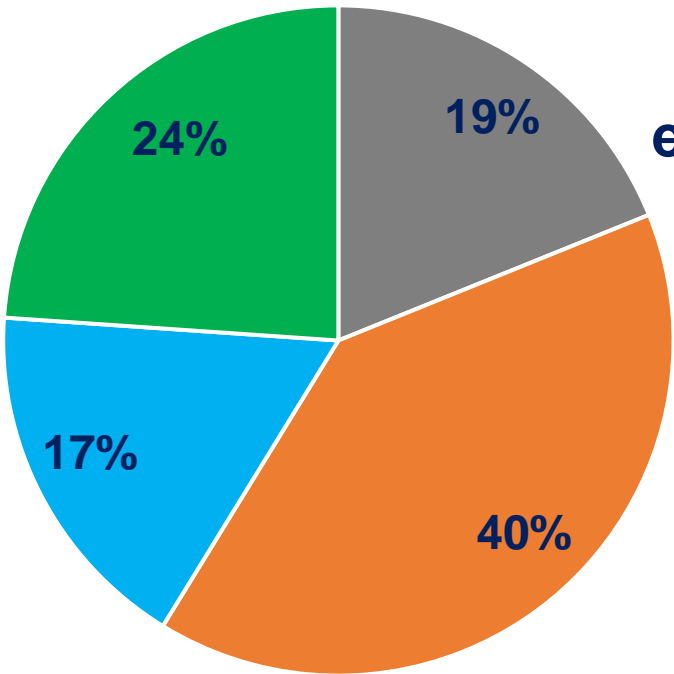


Principales resultados

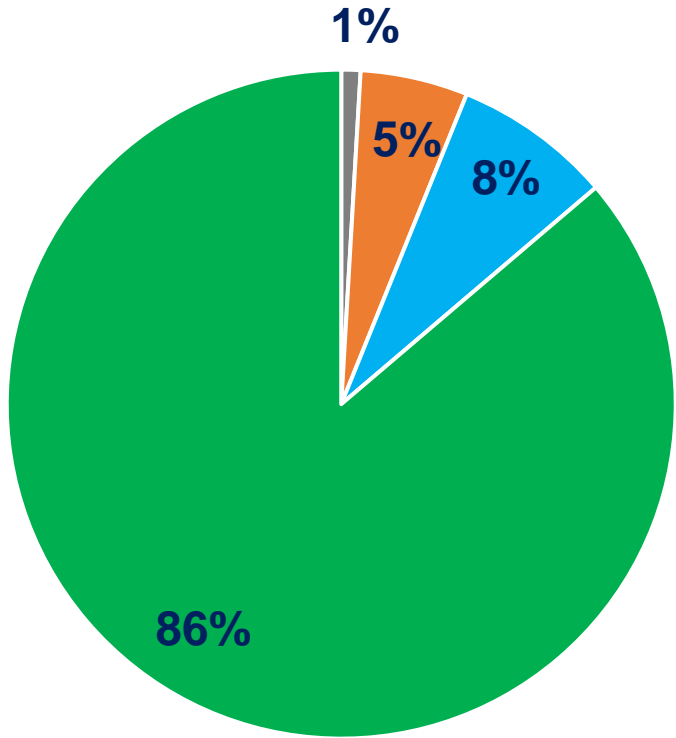
Cobertura de las empresas manufactureras en el valor de la exportación e importación de productos manufacturados, 2010-2020



Distribución del número de empresas y valor del comercio exterior total según tamaño de las empresas manufactureras, 2020



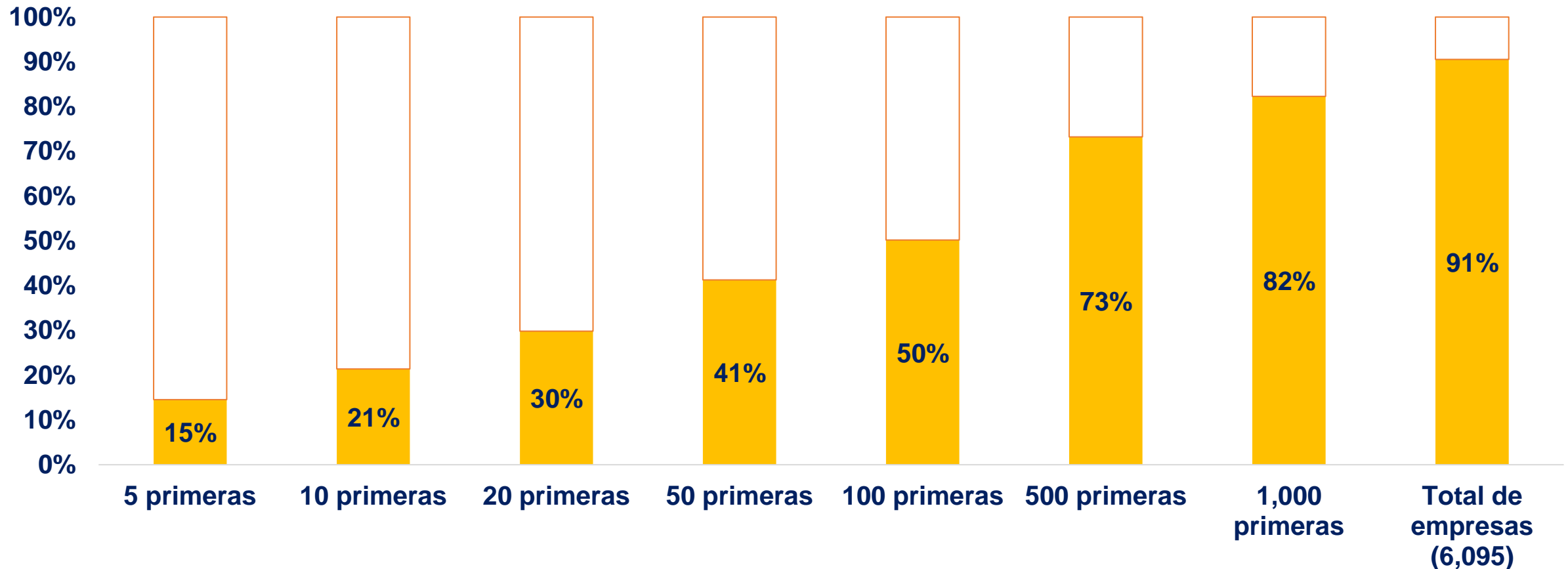
Total de empresas
7,102



Monto de comercio
602.9 miles de millones de dólares

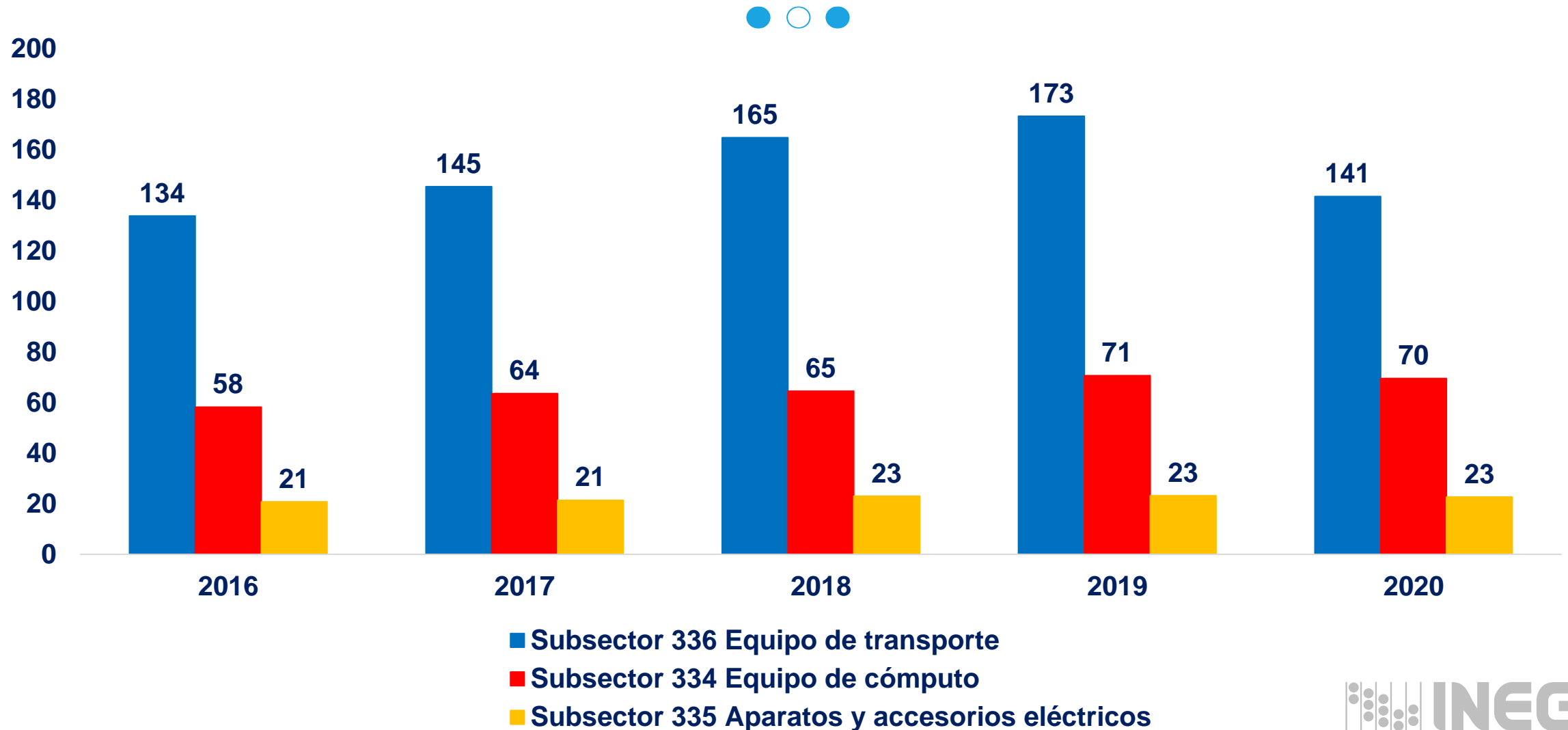
■ 1-50 Pequeñas ■ 51-250 Medianas ■ 251-500 Grandes ■ 501 y más Macro

Participación del valor de las exportaciones de las empresas manufactureras en las exportaciones de productos manufacturados, 2020

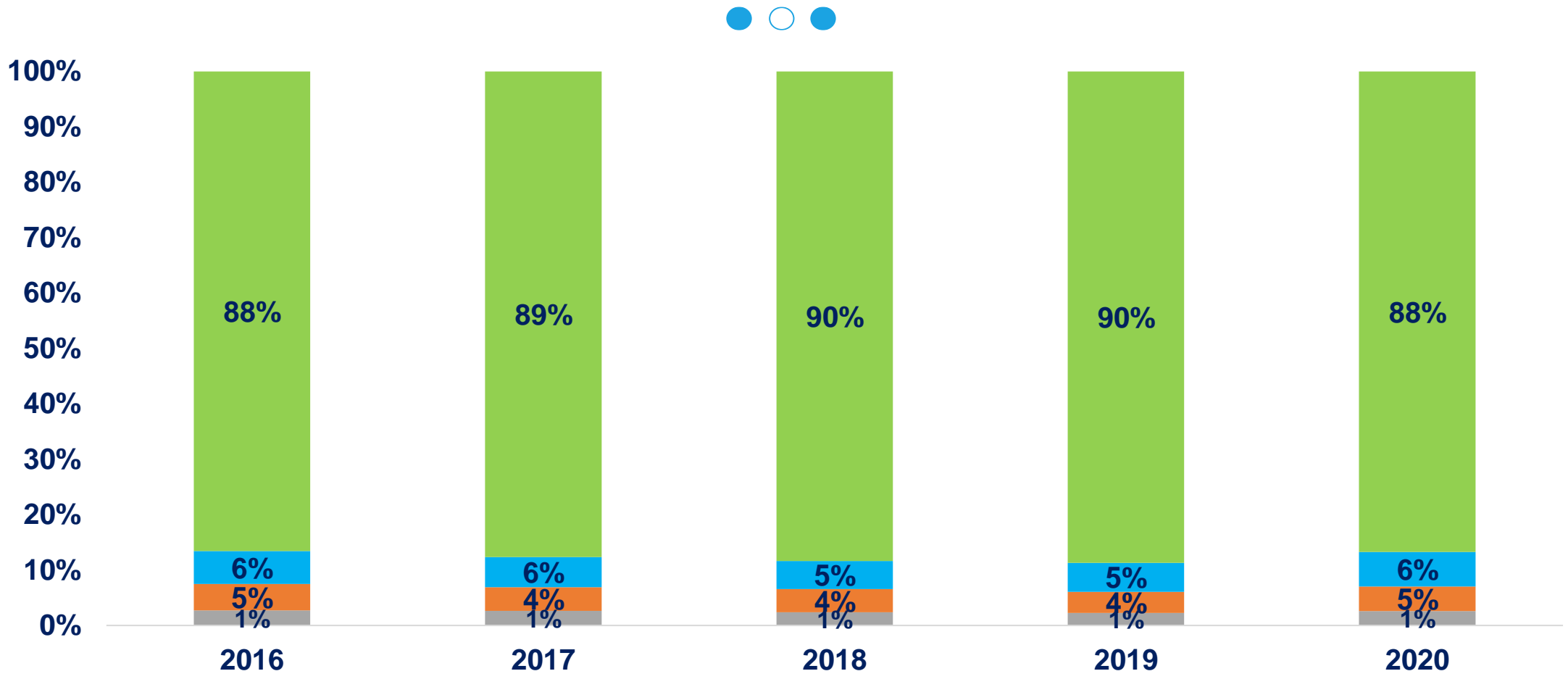


Principales subsectores de exportación, 2016-2020

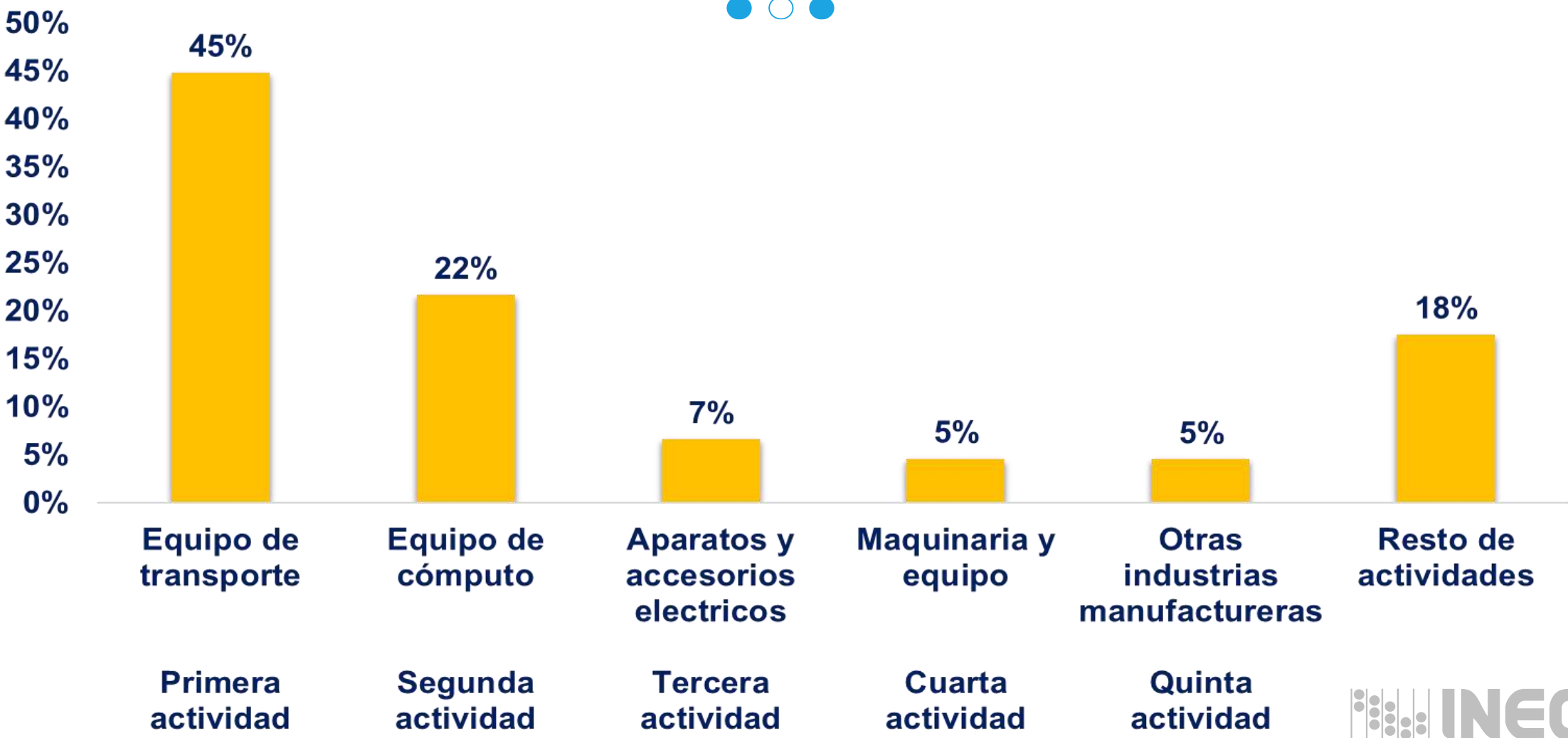
(Miles de millones de dólares)



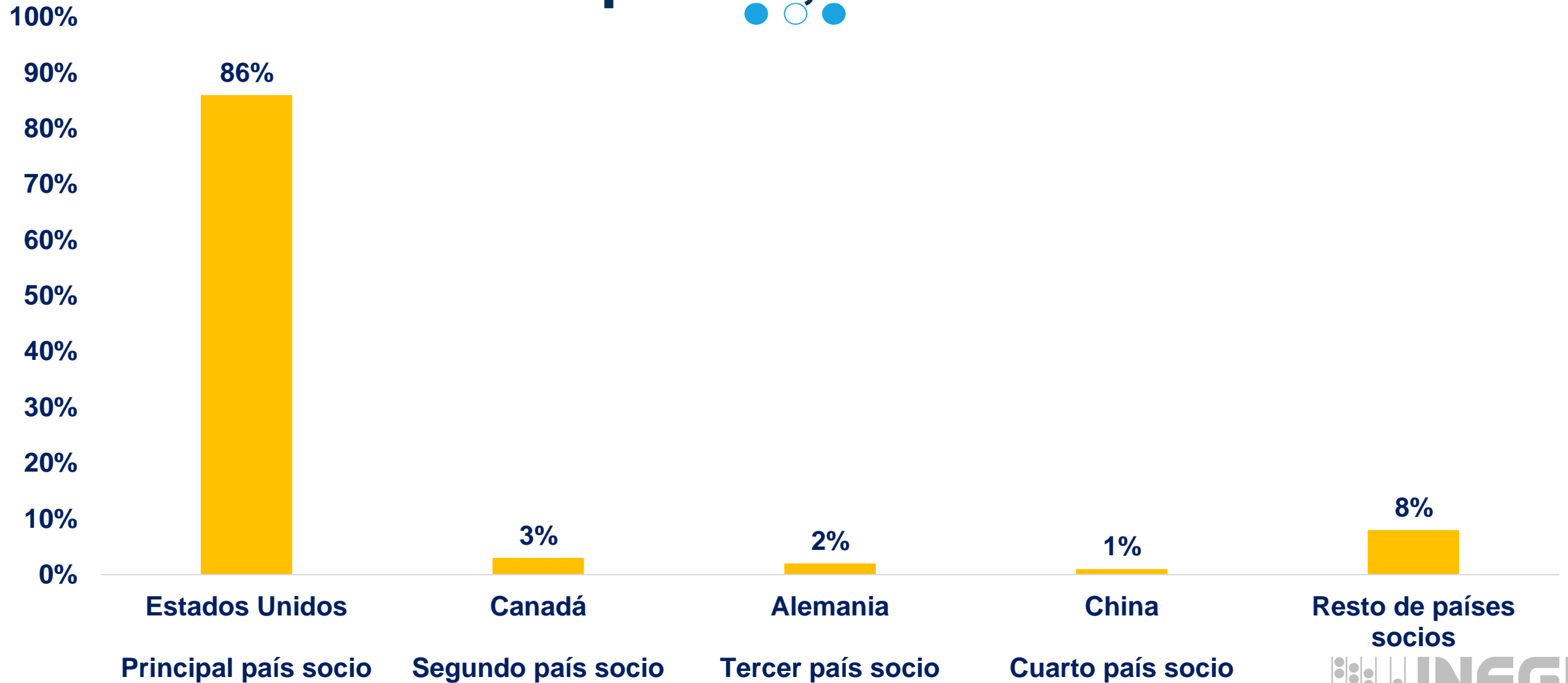
Distribución del valor de las exportaciones por tamaño de las empresas manufactureras, 2016-2020



Distribución del valor de las exportaciones de las Macro empresas manufactureras por principales actividades, 2020

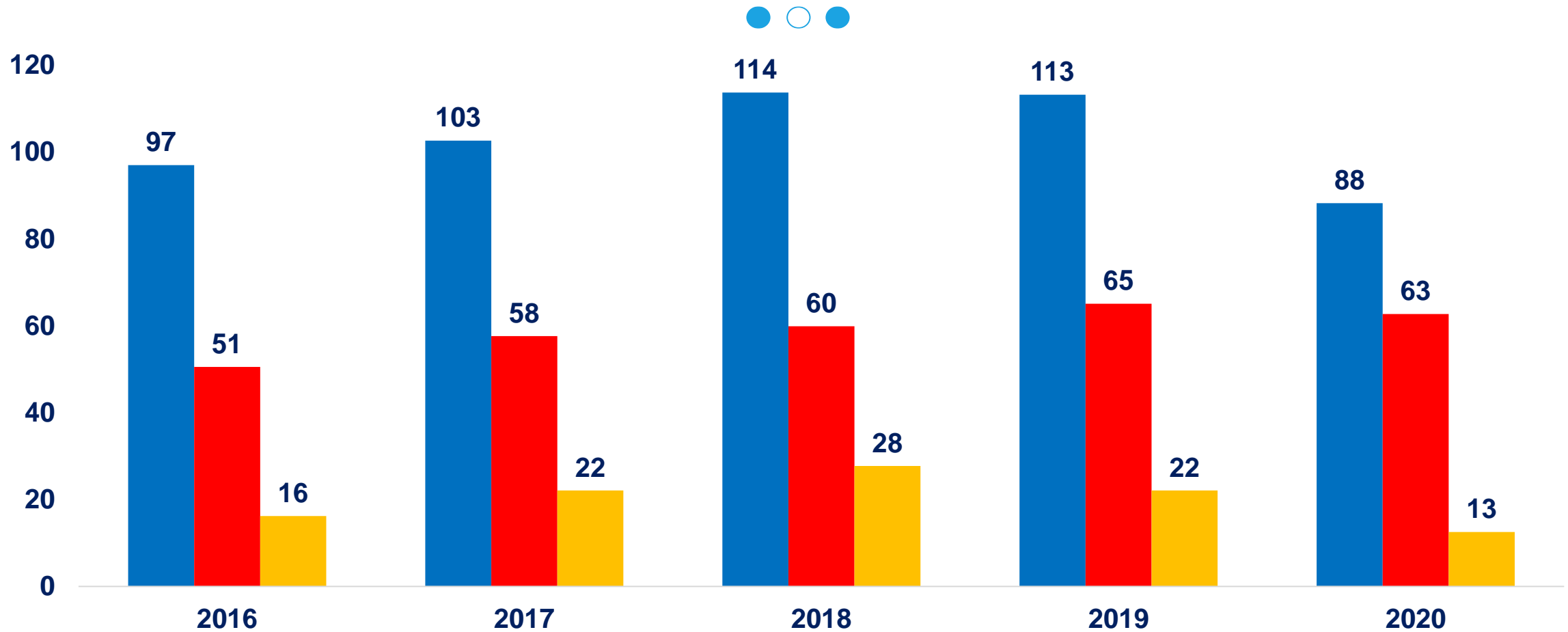


Distribución del valor de las exportaciones de las Macro empresas manufactureras por principales países, 2020



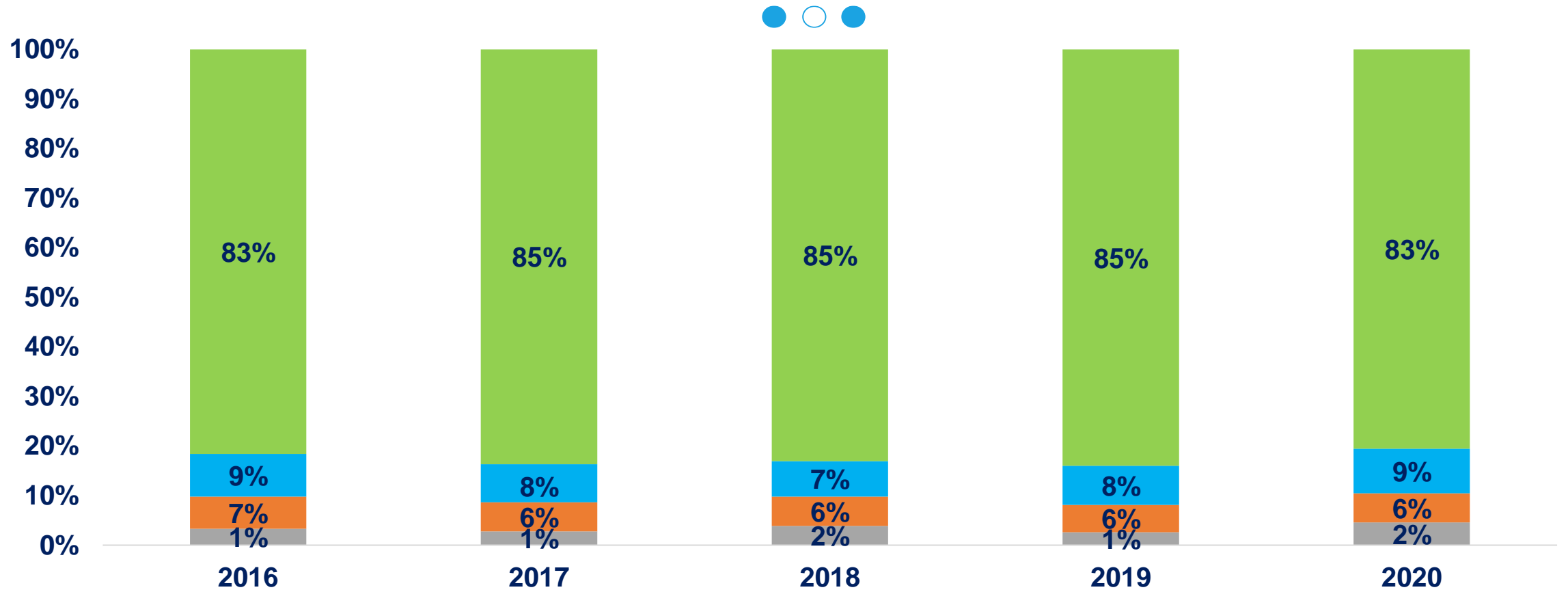
Principales subsectores de importación, 2016-2020

(Miles de millones de dólares)



- Subsector 336 Equipo de transporte
- Subsector 334 Equipo de cómputo
- Subsector 324 Fabricación de productos derivados del petróleo y del carbón

Distribución del valor de las importaciones por tamaño de las empresas manufactureras, 2016-2020



1-50 Pequeñas

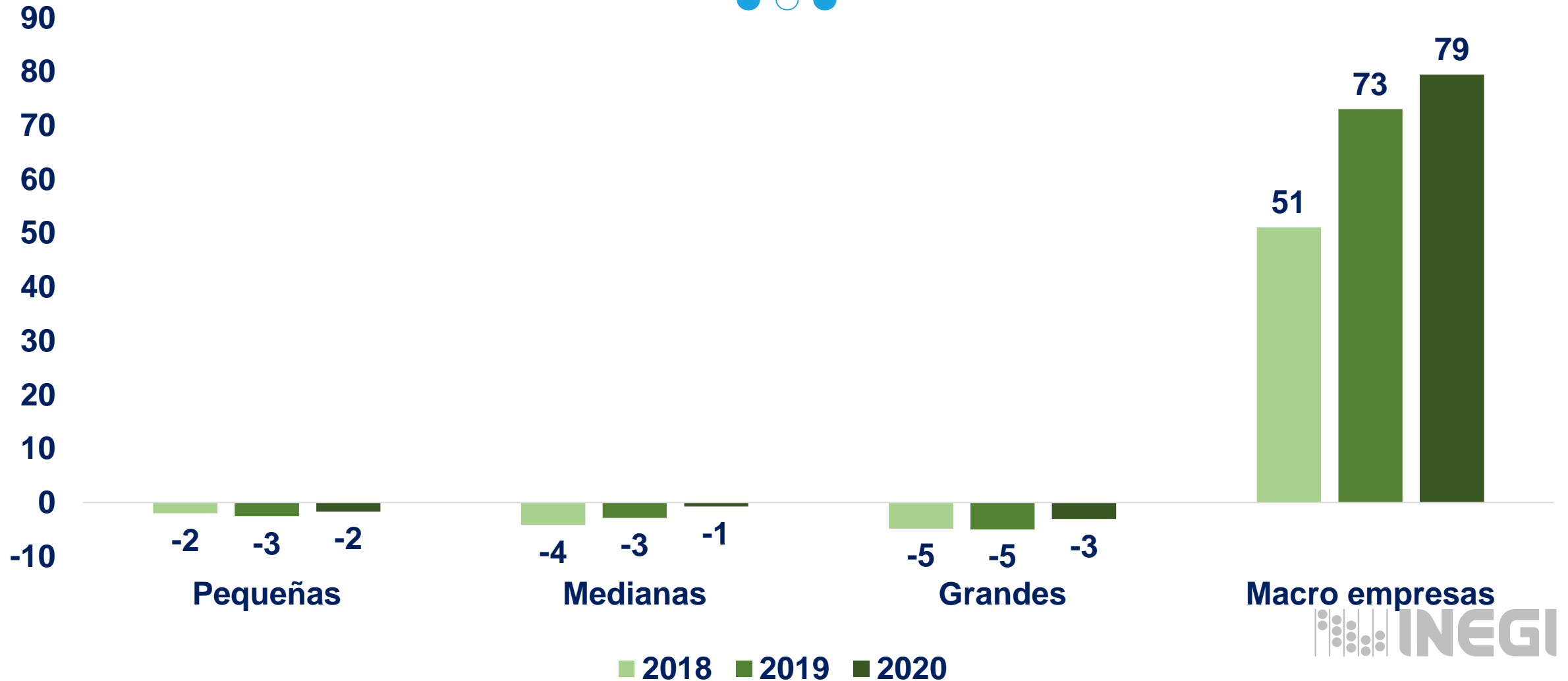
51-250 Medianas

251-500 Grandes

501 y más Macro

Saldo de la balanza comercial por tamaño de las empresas manufactureras, 2018-2020

(Miles de millones de dólares)



GRACIAS



Conociendo
México

800 111 46 34
www.inegi.org.mx
atencion.usuarios@inegi.org.mx

    **INEGI** Informa